

Raporty dodatkowe nr 1

Ewidencja Wyposażenia PL+

Instrukcja Obsługi

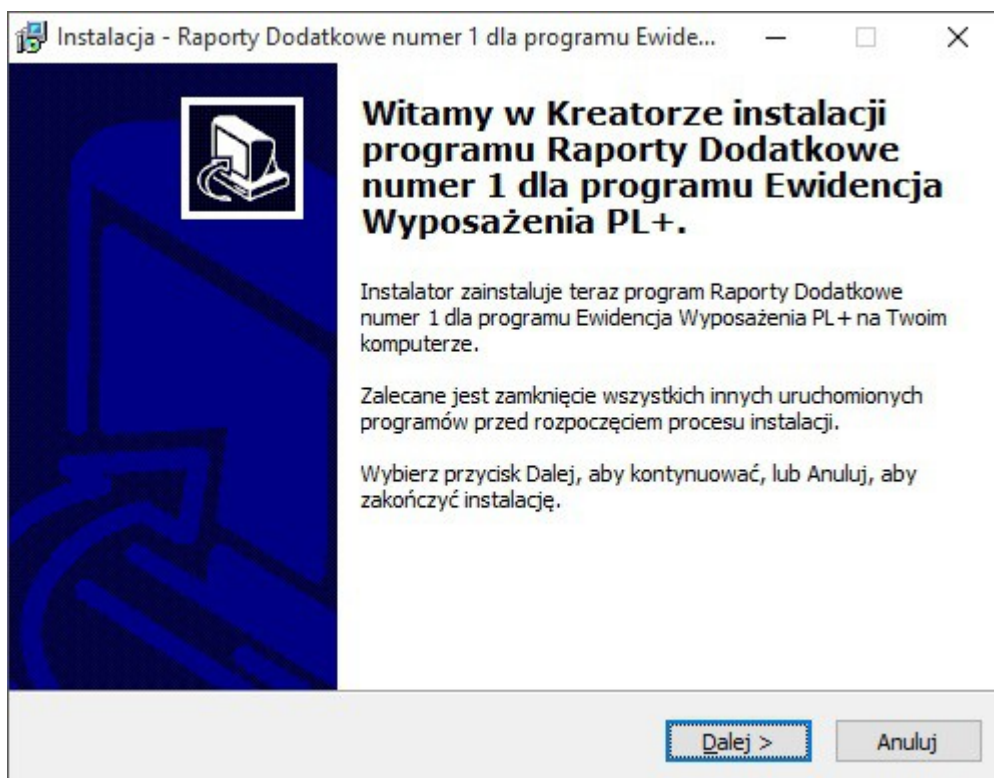
SoftwareProjekt

Pakiet dodatkowych raportów stanowi rozszerzenie możliwości programu Ewidencja Wyposażenia PL+ o pięć raportów. Raporty te zawierają zbiorcze zestawienia:

- **Sumaryczne zestawienie sprzętu według rodzaju** w zadanym okresie wraz z informacją o ilości sprzętu danego rodzaju oraz koszcie jego zakupu. Raport może zawierać również zestawienie sprzętu zlikwidowanego.
- **Sumaryczne zestawienie komputerów według rodzaju** w zadanym okresie wraz z informacją o ilości komputerów danego rodzaju oraz koszcie ich zakupu. Raport może zawierać również zestawienie komputerów zlikwidowanych.
- **Zestawienie sprzętu dla wskazanego klasyfikatora** – tabelaryczne zestawienie podstawowych danych w zadanym okresie czasu dla wskazanego lub każdego rodzaju sprzętu. Raport może zawierać również zestawienie sprzętu zlikwidowanego.
- **Zestawienie komputerów dla wskazanego klasyfikatora** – tabelaryczne zestawienie podstawowych danych w zadanym okresie czasu dla wskazanego lub każdego rodzaju komputera. Raport może zawierać również zestawienie komputerów zlikwidowanych.
- **Zestawienie firm z katalogu (słownika)** – zestawienie danych teleadresowych firm, kontrahentów, dostawców ze słownika programowego.

1. Instalowanie pakietu raportów

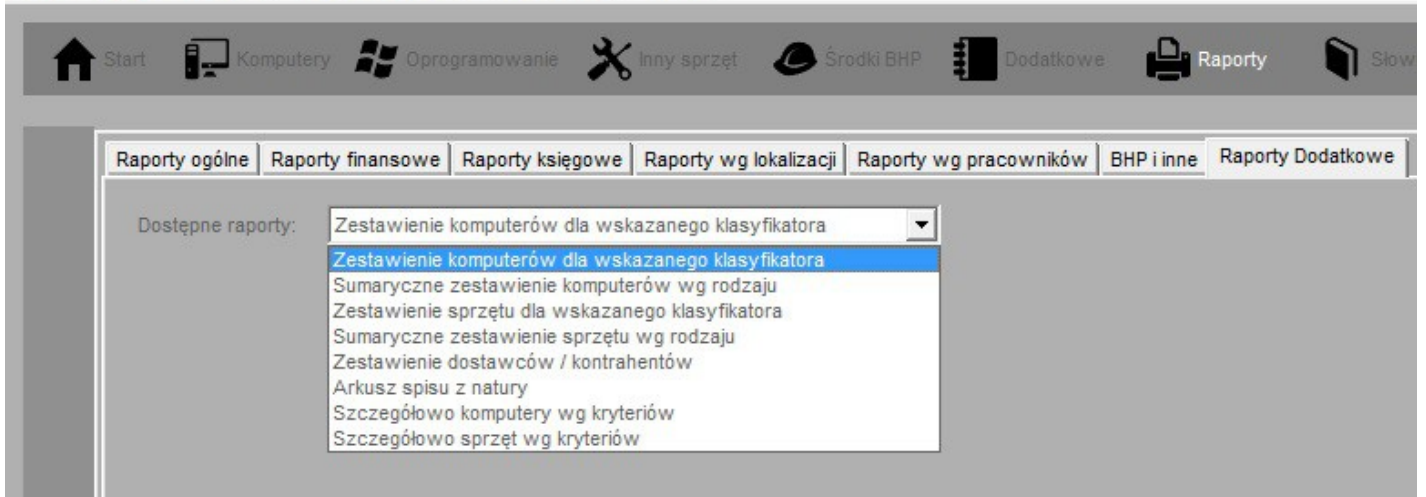
Po dokonaniu zakupu należy pobrać instalator raportów dodatkowych ze strony www.SoftwareProjekt.com.pl logując się do działu „Twoje konto” podając login i hasło wprowadzone podczas dokonywania zakupów. Po pobraniu pliku **RaportyDodatkowe_EW_1.exe** uruchamiamy go i postępujemy według wskazówek instalatora.



Instalowanie raportów

2. Otwieranie raportów dodatkowych

Aby otworzyć wybrany raport dodatkowy należy przejść do zakładki „Raporty” klikając odpowiednią ikonę w programie, następnie przejść na zakładkę „Raporty Dodatkowe” i na koniec kliknąć przycisk „Otwórz wskazany raport”.



Otwieranie raportu dodatkowego

3. Sumaryczne zestawienie sprzętu według rodzaju

Raport ten generowany jest na podstawie danych ewidencjonowanych w tabeli „Inny sprzęt” programu Ewidencja Wyposażenia PL+. Raport generuje tabelę zawierającą podsumowanie ilości sprzętu w podziale na jego rodzaj oraz koszt jego zakupu. Jeśli wybierzemy opcję „Umieść na raporcie również sprzęt zlikwidowany” wówczas raport będzie składał się z dwóch tabel, z których druga będzie dotyczyła sprzętu zlikwidowanego. Aby wygenerować raport należy wykonać następujące kroki:

- Podajemy zakres czasowy raportu, daty od – do.
- Możemy zaznaczyć opcję „Umieść na raporcie również sprzęt zlikwidowany” jeśli na raporcie ma zostać umieszczony również sprzęt zlikwidowany.
- Do raportu możemy dołączyć datę wystawienia raportu.
- Klikamy przycisk „Generuj raport”.

Zestawienie sumaryczne sprzętu według rodzaju


Zestawienie sumaryczne sprzętu według rodzaju


Koszty z okresu:

Data od: 02-12-2004 Data do: 02-12-2015

Filtr:

Umieść na raporcie również zlikwidowany sprzęt

 Generuj raport

Data wystawienia: 02-12-2015  Zamknij

SoftwareProjekt

Konfiguracja zestawienie sumaryczne sprzętu według rodzaju



Ewidencja Wyposażenia PL+
Zestawienie sumaryczne sprzętu według rodzaju
 w okresie 02-12-2000 - 02-12-2015

Wystawiono 02-12-2015

Rodzaj sprzętu	Ilość	Netto	VAT	Brutto
drukarki laserowe	1	3500,00	770,00	4270,00
kasy fiskalne	1	1897,00	417,34	2314,34
ksera kolorowe	1	21322,00	4690,84	26012,84
minilaby	1	55899,00	12297,78	68196,78
Razem		82618,00	18175,96	100793,96

Sprzęt zlikwidowany

Rodzaj sprzętu	Ilość	Netto	VAT	Brutto
kasy fiskalne	1	1548,00	340,56	1888,56
Razem		1548,00	340,56	1888,56

 Wystawił

 Zaakceptował

Raport - Zestawienie sumaryczne sprzętu według rodzaju

4. Sumaryczne zestawienie komputerów według rodzaju

Raport ten generowany jest na podstawie danych ewidencjonowanych w tabeli „Komputery” programu Ewidencja Wyposażenia PL+. Raport generuje tabelę zawierającą podsumowanie ilości komputerów w podziale na ich rodzaje oraz koszty jego zakupu. Jeśli wybierzemy opcję „Umieść na raporcie również komputery zlikwidowane” wówczas raport będzie składał się z dwóch tabel, z których druga będzie dotyczyła komputerów zlikwidowanych. Aby wygenerować raport należy wykonać następujące kroki:

- Podajemy zakres czasowy raportu, daty od – do.
- Możemy zaznaczyć opcję „Umieść na raporcie również komputery zlikwidowane” jeśli na raporcie mają zostać umieszczone również komputery zlikwidowane.
- Do raportu możemy dołączyć datę wystawienia raportu.
- Klikamy przycisk „Generuj raport”.

Zestawienie sumaryczne komputerów według rodzaju

Koszty z okresu:

Data od: 02-12-2000 Data do: 02-12-2015

Filtr:

Umieść na raporcie również zlikwidowane komputery

Generuj raport

Data wystawienia: 02-12-2015 Zamknij

Konfiguracja Zestawienia sumarycznego komputerów według rodzaju



Ewidencja Wyposażenia PL+
Zestawienie sumaryczne komputerów według rodzaju
w okresie 02-12-2000 - 02-12-2015

Wystawiono 02-12-2015

Rodzaj komputera	Ilość	Netto	VAT	Brutto
Notebook	2	4559,00	1002,98	5561,98
Stacjonarny	1	1420,00	312,40	1732,40
	Razem	5979,00	1315,38	7294,38

Komputery zlikwidowane

Rodzaj komputera	Ilość	Netto	VAT	Brutto
Stacjonarny	1	0,00	0,00	0,00
	Razem	0,00	0,00	0,00

Wystawił

Zaakceptował

Raport - Zestawienie sumaryczne komputerów według rodzaju

5. Zestawienie sprzętu dla wskazanego klasyfikatora

Raport ten generowany jest na podstawie danych ewidencjonowanych w tabeli „Inny sprzęt” programu Ewidencja Wyposażenia PL+. Raport generuje tabelę zawierającą zestawienie podstawowych danych w zadanym okresie czasu dla wskazanego lub każdego rodzaju sprzętu. Raport może zawierać również informacje na temat sprzętu zlikwidowanego. Aby wygenerować raport należy wykonać następujące kroki:

- Podajemy zakres czasowy raportu, daty od – do.
- Możemy stworzyć zestawienie dla wszystkich rodzajów klasyfikatorów bądź klasyfikatora sprzętu wskazanego z rozwijanej listy.
- Z uwagi na to, że nie wszystkie dane mieszczą się na raporcie mamy możliwość wyboru jednej dodatkowej kolumny zawierającej wskazane z listy informacje.
- Jeśli na raporcie ma zostać uwzględniony również sprzęt zlikwidowany zaznaczamy opcję „Również zlikwidowany sprzęt”.
- Możemy także wybrać sposób sortowania danych wybierając odpowiednią kolumnę z rozwijanej listy.
- Do raportu możemy dołączyć datę wystawienia raportu.
- Na koniec klikamy przycisk „Generuj raport”.

Zestawienie sprzętu dla wskazanego klasyfikatora

Zestawienie sprzętu dla wskazanego klasyfikatora

Koszty z okresu:

Data od: 18-12-2002 Data do: 02-12-2015

Filtr:

wszystkie rodzaje klasyfikatorów

sprzęt dla wskazanego klasyfikatora kasy fiskalne

Inne:

Kolumna dodatkowa: Przyczyna likwidacji Również zlikwidowany sprzęt

Sortuj po kolumnie: Data zakupu

Data wystawienia: 02-12-2015

SoftwareProjekt

Konfiguracja Zestawienia sprzętu dla wskazanego klasyfikatora

Ewidencja Wyposażenia PL+		w okresie 18-12-2002 - 02-12-2015					Wystawiono 02-12-2015	
Zestawienie sprzętu dla wskazanego klasyfikatora		Klasyfikator: kasy fiskalne						
Data zak.	Nr ewid.	Nazwa / lokalizacja	Dostawca / producent	Nr faktury	Netto	VAT	Brutto	Przyczyna likwidacji
12-02-2004	1455	Philips sklep	Philips	36/02/2004	1897,00	417,34	2314,34	
14-05-2004 Data likw.: 31-03-2006	6954	Casio MS 3+ sklep	Casio	78/05/2004	1548,00	340,56	1888,56	Przestarzały sprzęt
Razem					3445,00	757,90	4202,90	

_____ Wystawił _____ Zaakceptował

Report - Zestawienie sprzętu dla wskazanego klasyfikatora

6. Zestawienie komputerów dla wskazanego klasyfikatora

Raport ten generowany jest na podstawie danych ewidencjonowanych w tabeli „Komputery” programu Ewidencja Wyposażenia PL+. Raport generuje tabelę zawierającą zestawienie podstawowych danych w zadanym okresie czasu dla wskazanego lub każdego rodzaju komputera. Raport może zawierać również informacje na temat komputerów zlikwidowanych. Aby wygenerować raport należy wykonać następujące kroki:

- Podajemy zakres czasowy raportu, daty od – do.
- Możemy stworzyć zestawienie dla wszystkich rodzajów klasyfikatorów bądź klasyfikatora komputerów wskazanego z rozwijanej listy.
- Z uwagi na to, że nie wszystkie dane mieszczą się na raporcie mamy możliwość wyboru jednej dodatkowej kolumny zawierającej wskazane z listy informacje.
- Jeśli na raporcie mają zostać uwzględnione również komputery zlikwidowane zaznaczamy opcję „Również zlikwidowane komputery”.
- Możemy także wybrać sposób sortowania danych wybierając odpowiednią kolumnę z rozwijanej listy.
- Do raportu możemy dołączyć datę wystawienia raportu.
- Na koniec klikamy przycisk „Generuj raport”.

Koszty z okresu:

Data od: 18-12-2001 Data do: 02-12-2015

Filtr:

wszystkie rodzaje klasyfikatorów

komputery dla wskazanego klasyfikatora Stacjonarny

Inne:

Kolumna dodatkowa Osoba odpowiedzialna Również zlikwidowane komputery

Sortuj po kolumnie Data zakupu

Data wystawienia: 02-12-2015

Generuj raport Zamknij

Konfiguracja Zestawienia komputerów dla wskazanego klasyfikatora



Ewidencja Wyposażenia PL+
Zestawienie komputerów dla wskazanego

w okresie 18-12-2001 - 02-12-2015

Wystawiono 02-12-2015

Klasyfikator: Stacjonarny

Data zak.	Nr ewid.	Nazwa / lokalizacja	Dostawca / producent	Nr faktury	Netto	VAT	Brutto	Osoba odpowiedzialna
01-07-2004	11334477	Samsung Networks sklep	Samsung	12/58/2004	1420,00	312,40	1732,40	Englender Monika (nr.ew. 1131)
24-11-2004 Data likw.: 28-03-2005	4777	Destop 3000 zaplecze	IBM	69/02/04	0,00	0,00	0,00	Kibitz Marian (nr.ew. 1134)
Razem					1420,00	312,40	1732,40	

Wystawił

Zaakceptował

Raport - Zestawienie komputerów dla wskazanego klasyfikatora

7. Zestawienie firm z katalogu (słownika)

Raport ten generowany jest na podstawie danych ewidencjonowanych w słownikach programowych w tabeli „Katalog firm” zawierającej dane teleadresowe kontrahentów i dostawców sprzętu. Aby stworzyć zestawienie należy skonfigurować raport wykonać następujące kroki:

- Do raportu możemy dołączyć datę wystawienia raportu.
- Klikamy przycisk „Generuj raport”.

Zestawienie firm z katalogu (słownika)

Inne:

Data wystawienia: 02-12-2015

Generuj raport

Zamknij

Konfiguracja Zestawienia firm z katalogu (słownika)

**Zestawienie firm z katalogu (słownika)**

Wystawiono 02-12-2015

FuitsuCompany

NIP: 789-85-96-987
REGON: 125682344
NIPUE: 554-589-69-85-23
Inne: Dostawca sprzętu komputerowego i maszyn

Bank: 542664710000044552284811111121 (mBank)**Adres firmy:**

Małopolska 456 45-875 Warszawa Polska tel.: fax:
022 2562562322 email: fuitsu@fuitsu.com.pl www:
www.fuitsu.polska.com.pl

Adres korespondencyjny:

tel.: fax: email:

RamPol

NIP: 478-58-52-469
REGON: 145855412
NIPUE:
Inne: Dostawca albumów, ramek, antyram itp.

Bank: 441111588854766258200004578888 (Śląski)**Adres firmy:**

Bohaterska 126 52-236 Poznań Polska tel.: fax: 023
25663645 email: info@rampol.com.pl www: www.
rampol.com.

Adres korespondencyjny:

Mała 12/5 52-236 Poznań Polska tel.: fax: email:

Servis S.J.

NIP: 145-589-25-23
REGON: 125455525
NIPUE: 256-698-69-69-69
Inne: Usługi naprawcze sprzętu

Bank: 252004000014551458885658981411 (Millennium)**Adres firmy:**

Stalowa 48 71-256 Szczecin Polska tel.: fax: 091
5687855 email: www: www.servis.pl

Adres korespondencyjny:Stalowa 48 71-256 Szczecin Polska tel.: fax: email:
info@rampol.com.pl_____
Wystawił_____
Zaakceptował

Raport - Zestawienia firm z katalogu (słownika)